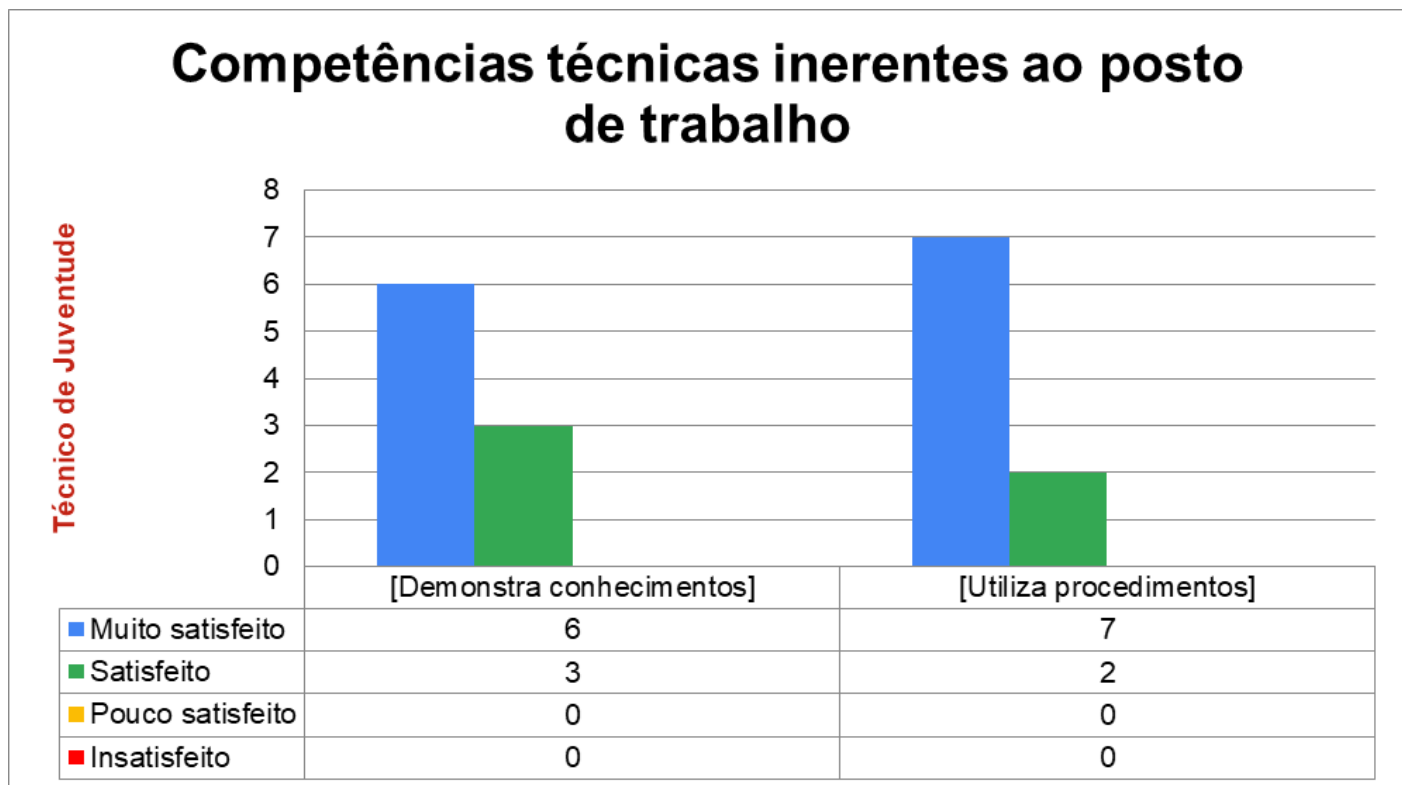


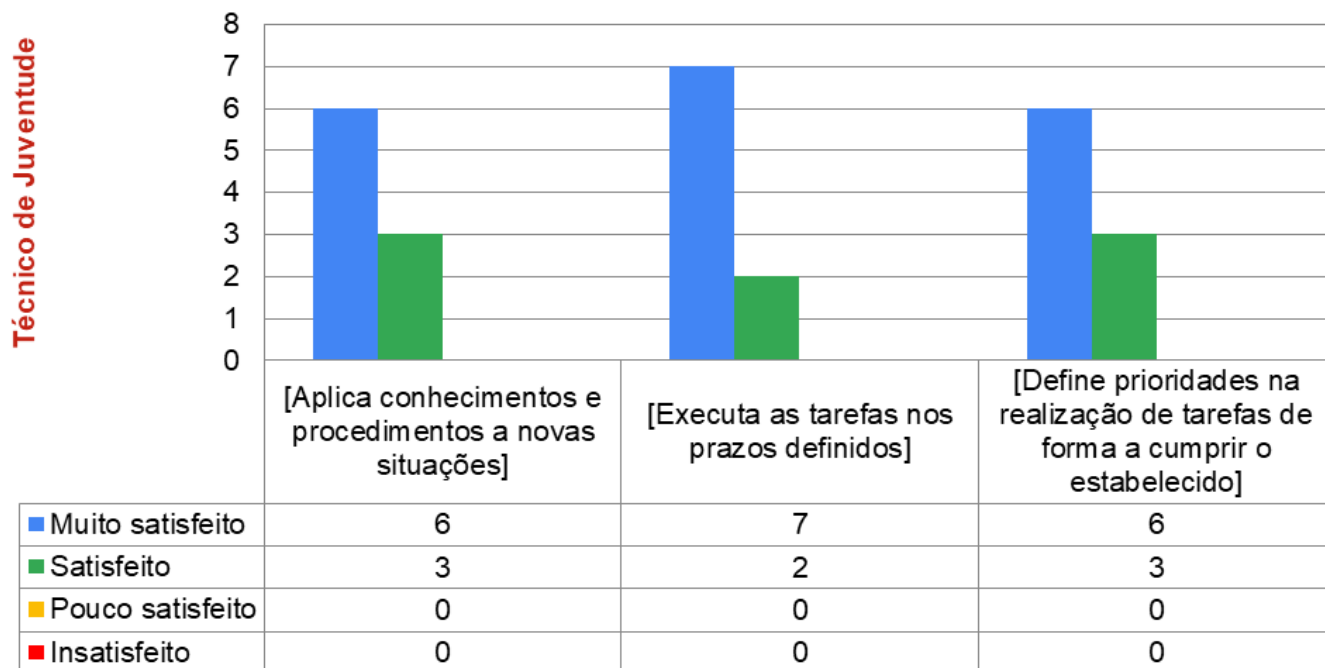
Questionário de satisfação das empresas de acolhimento da FCT

9 respostas

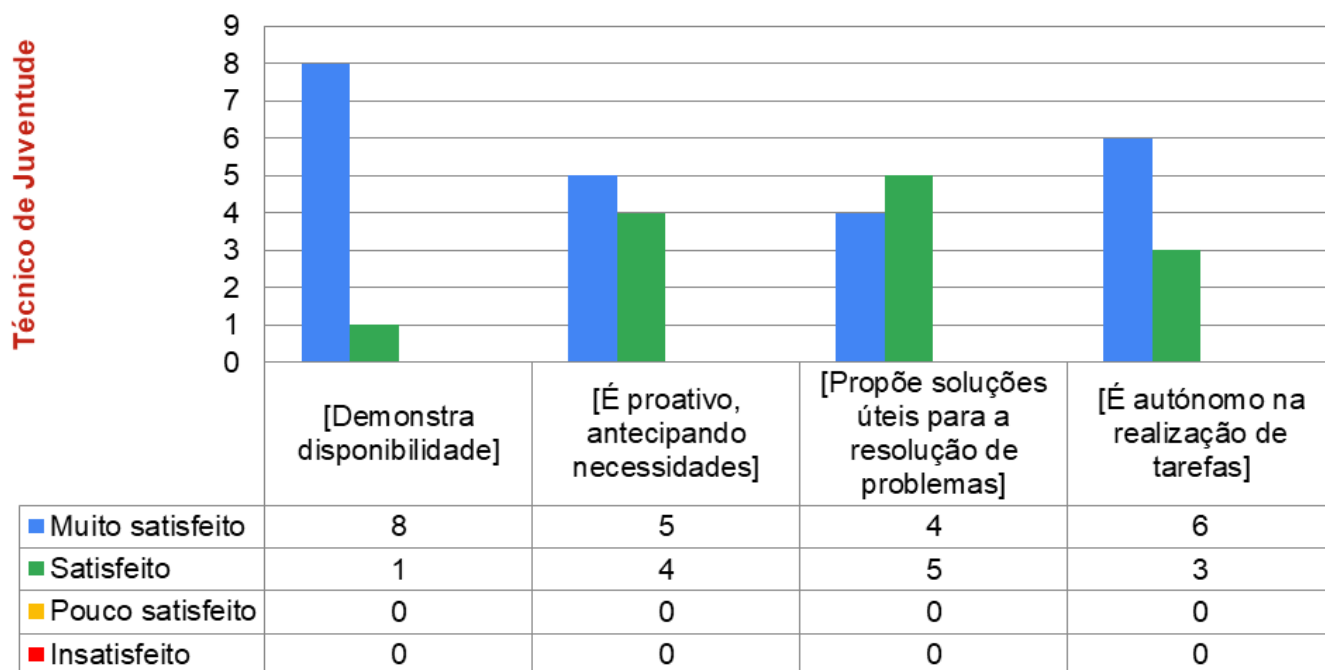
2019-2022 - (3.º A) - Técnico de Juventude – 12 alunos;



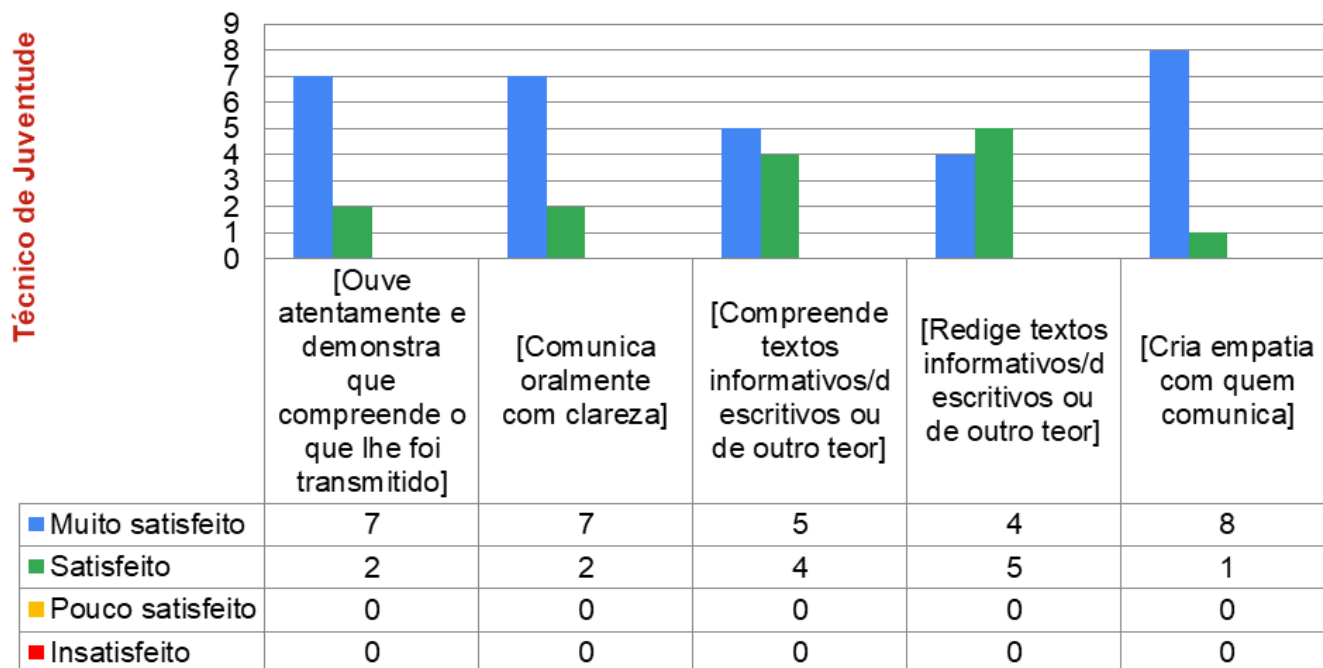
Planeamento e organização



Responsabilidade e autonomia



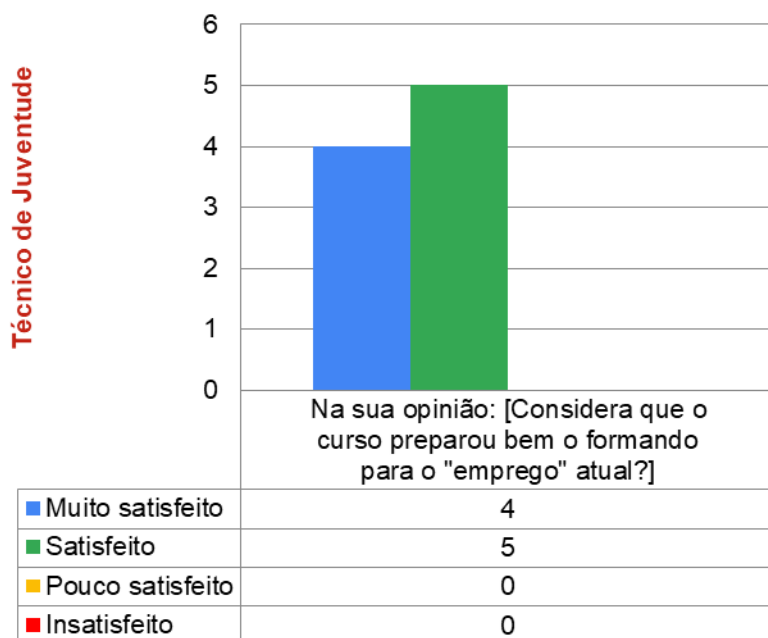
Comunicação e relações interpessoais



Trabalho em equipa



Na sua opinião: Considera que o curso preparou bem o formando para o "emprego" atual?



Que sugestões poderá dar para melhorar o curso? – 2 respostas

- As inibições iniciais são um aspeto a melhorar. Notou-se uma melhoria significativa na segunda etapa. Mais desinibida e empreendedora.
- Apesar de uma boa integração existe a necessidade de mais segurança.

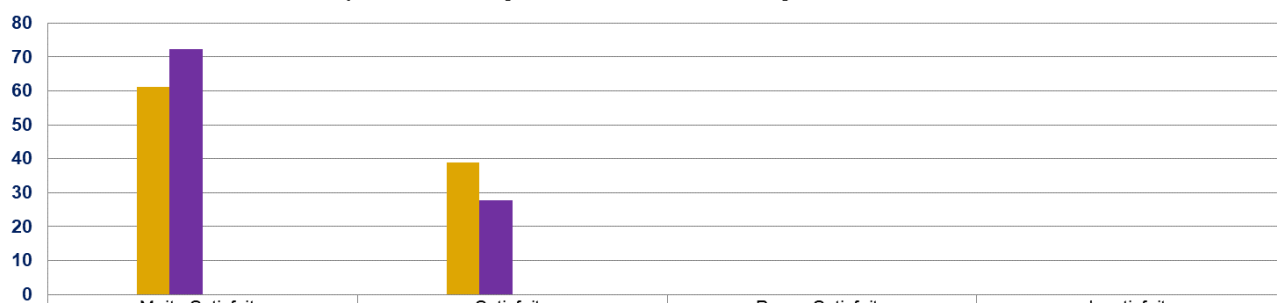
Comparativo anual:

Comparativo Anual - [ATIVIDADE RELACIONADA COM A SUA ÁREA DE FORMAÇÃO] - 1.º Período



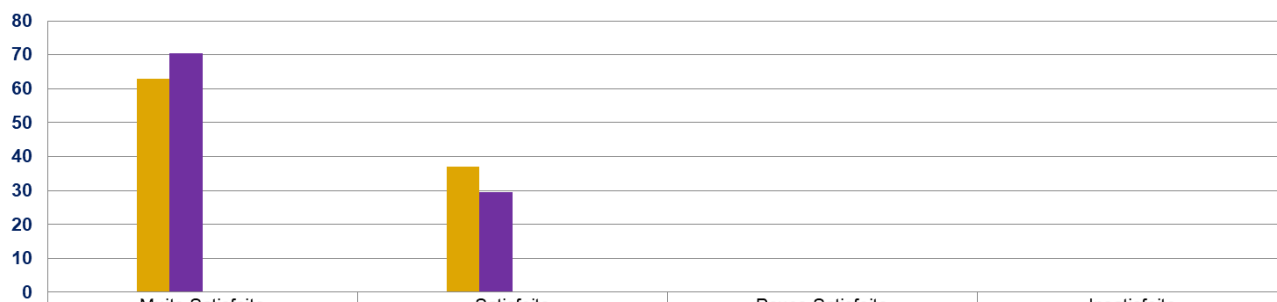
■ 2018 2019
■ 2019 2020
■ 2020 2021
■ 2021 2022
■ 2022 2023
■ 2023 2024
■ 2024 2025
■ 2025 2026

Comparativo Anual - [COMPETÊNCIAS TÉCNICAS] - 1.º Período



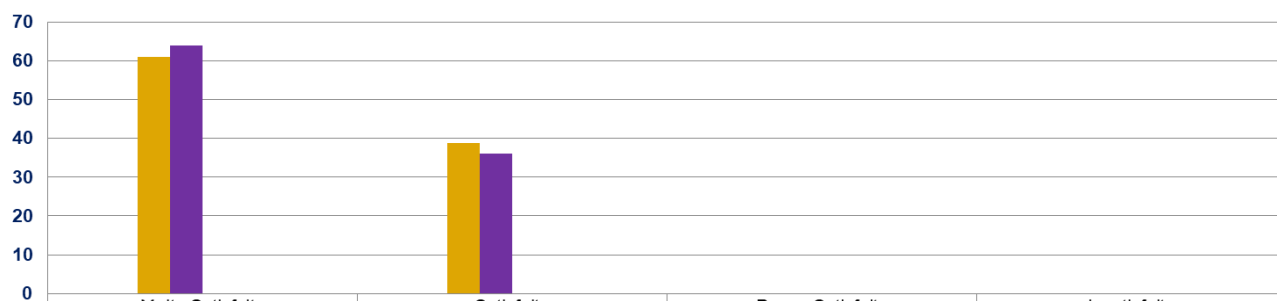
Período	Muito Satisfeito	Satisfeito	Pouco Satisfeito	Insatisfeito
2018 2019	0	0	0	0
2019 2020	0	0	0	0
2020 2021	61,12	38,89	0	0
2021 2022	72,23	27,78	0	0
2022 2023	0	0	0	0
2023 2024	0	0	0	0
2024 2025	0	0	0	0
2025 2026	0	0	0	0

Comparativo Anual - [PLANEAMENTO E ORGANIZAÇÃO] - 1.º Período



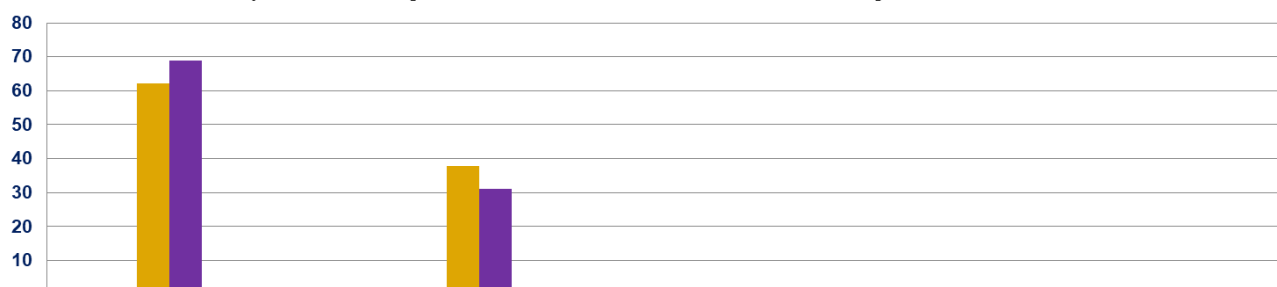
Período	Muito Satisfeito	Satisfeito	Pouco Satisfeito	Insatisfeito
2018 2019	0	0	0	0
2019 2020	0	0	0	0
2020 2021	62,97	37,03	0	0
2021 2022	70,37	29,63	0	0
2022 2023	0	0	0	0
2023 2024	0	0	0	0
2024 2025	0	0	0	0
2025 2026	0	0	0	0

Comparativo Anual - [RESPONSABILIDADE E AUTONOMIA] - 1.º Período



Período	Muito Satisfeito	Satisfeito	Pouco Satisfeito	Insatisfeito
2018 2019	0	0	0	0
2019 2020	0	0	0	0
2020 2021	61,11	38,89	0	0
2021 2022	63,89	36,11	0	0
2022 2023	0	0	0	0
2023 2024	0	0	0	0
2024 2025	0	0	0	0
2025 2026	0	0	0	0

Comparativo Anual - [COMUNICAÇÃO E RELAÇÕES INTERPESSOAIS] - 1.º Período



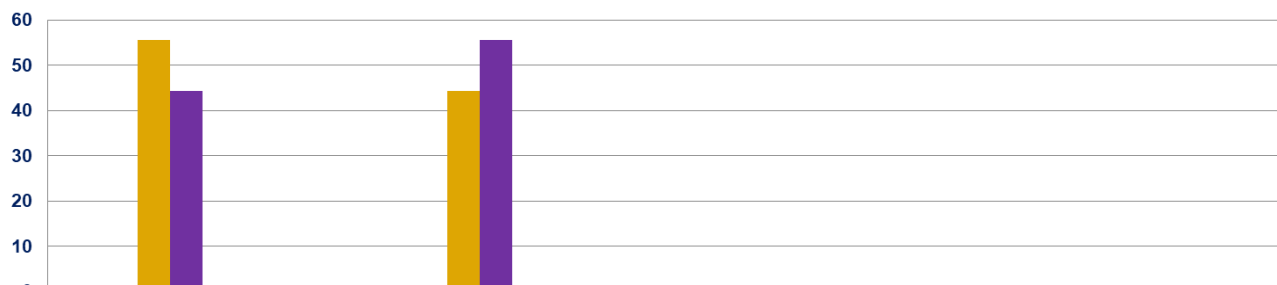
Ano	Muito Satisfeito	Satisfeito	Pouco Satisfeito	Insatisfeito
2018 2019	0	0	0	0
2019 2020	0	0	0	0
2020 2021	62,22	37,78	0	0
2021 2022	68,89	31,11	0	0
2022 2023	0	0	0	0
2023 2024	0	0	0	0
2024 2025	0	0	0	0
2025 2026	0	0	0	0

Comparativo Anual - [TRABALHO EM EQUIPA] - 1.º Período



Ano	Muito Satisfeito	Satisfeito	Pouco Satisfeito	Insatisfeito
2018 2019	0	0	0	0
2019 2020	0	0	0	0
2020 2021	81,48	18,52	0	0
2021 2022	96,3	3,7	0	0
2022 2023	0	0	0	0
2023 2024	0	0	0	0
2024 2025	0	0	0	0
2025 2026	0	0	0	0

Comparativo Anual - [PREPARAÇÃO PARA O "EMPREGO" ATUAL] - 1.º Período



Ano	Muito Satisfeito	Satisfeito	Pouco Satisfeito	Insatisfeito
2018 2019	0	0	0	0
2019 2020	0	0	0	0
2020 2021	55,56	44,44	0	0
2021 2022	44,44	55,56	0	0
2022 2023	0	0	0	0
2023 2024	0	0	0	0
2024 2025	0	0	0	0
2025 2026	0	0	0	0

Reflexão dos resultados obtidos:

As empresas demonstram uma claríssima satisfação com o desempenho dos nossos alunos, sendo zero o número de apreciações negativas. Esta situação verifica-se em todos os parâmetros questionados.

Como se pode verificar nos gráficos anuais comparativos, estes números estão em linha com os resultados obtidos em anos letivos anteriores, havendo uma grande satisfação em todos os parâmetros abordados.

Os nossos alunos estão de parabéns!

Vila Real, 26 de janeiro de 2022.

O coordenador dos cursos profissionais,

Cesário Manuel Ferreira Correia de Matos