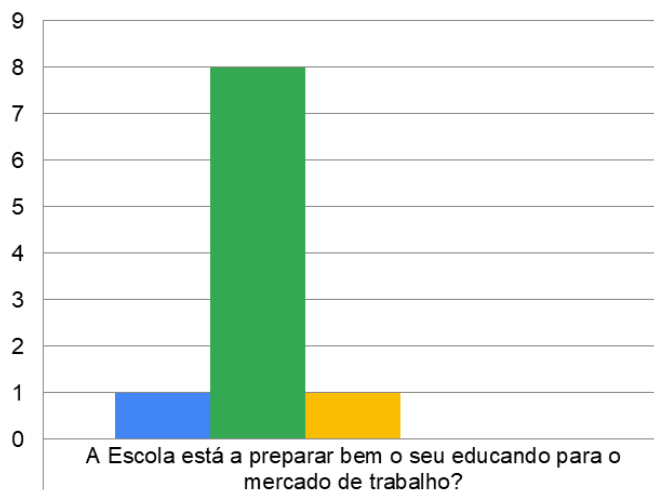


Questionário de Satisfação dos Encarregados de Educação dos Cursos Profissionais

1.º Período | 2021'2022

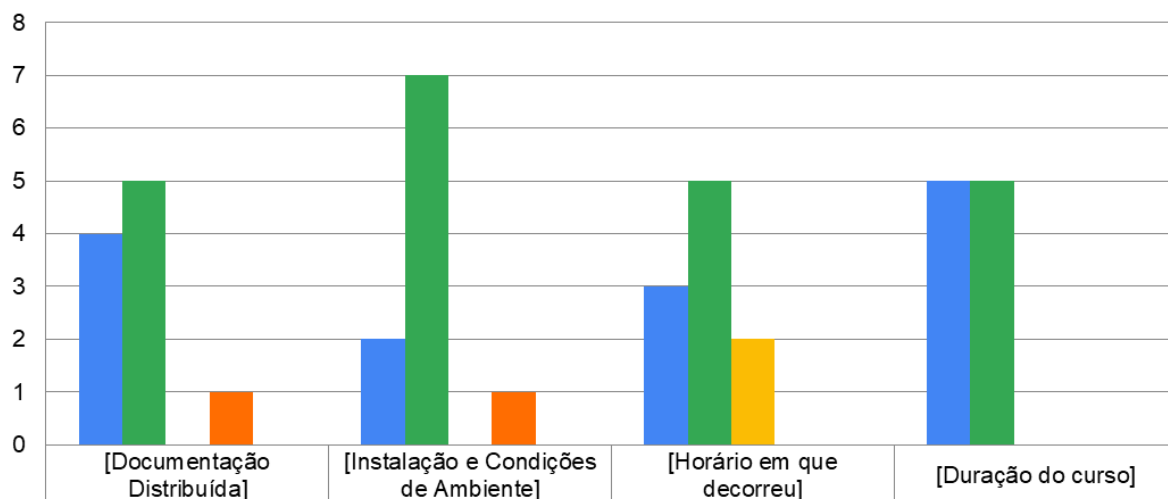
10 respostas

Preparação para o Mercado de Trabalho



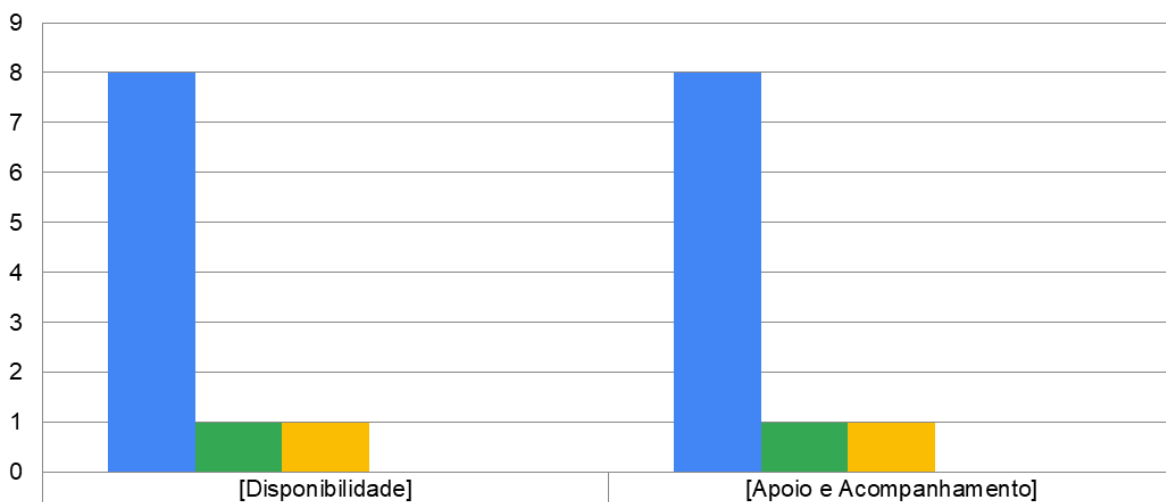
Resposta	Quantidade
Concordo Plenamente	1
Concordo	8
Nem concordo nem discordo	1
Discordo	0
Discordo Plenamente	0

Organização e Meios



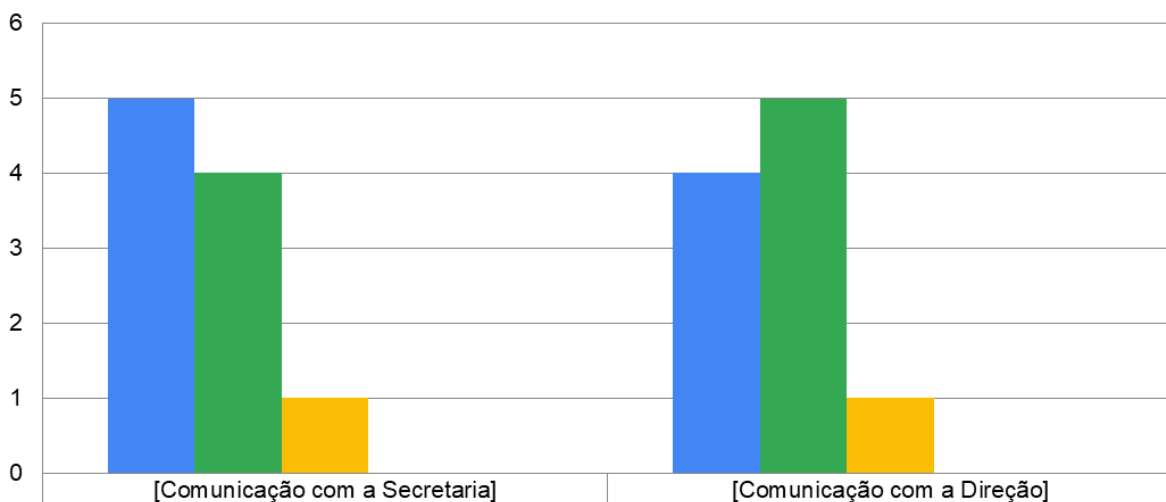
Satisfação	[Documentação Distribuída]	[Instalação e Condições de Ambiente]	[Horário em que decorreu]	[Duração do curso]
Muito Satisfeito	4	2	3	5
Satisfeito	5	7	5	5
Indiferente	0	0	2	0
Pouco Satisfeito	1	1	0	0
Insatisfeito	0	0	0	0

Diretor de Turma/Curso



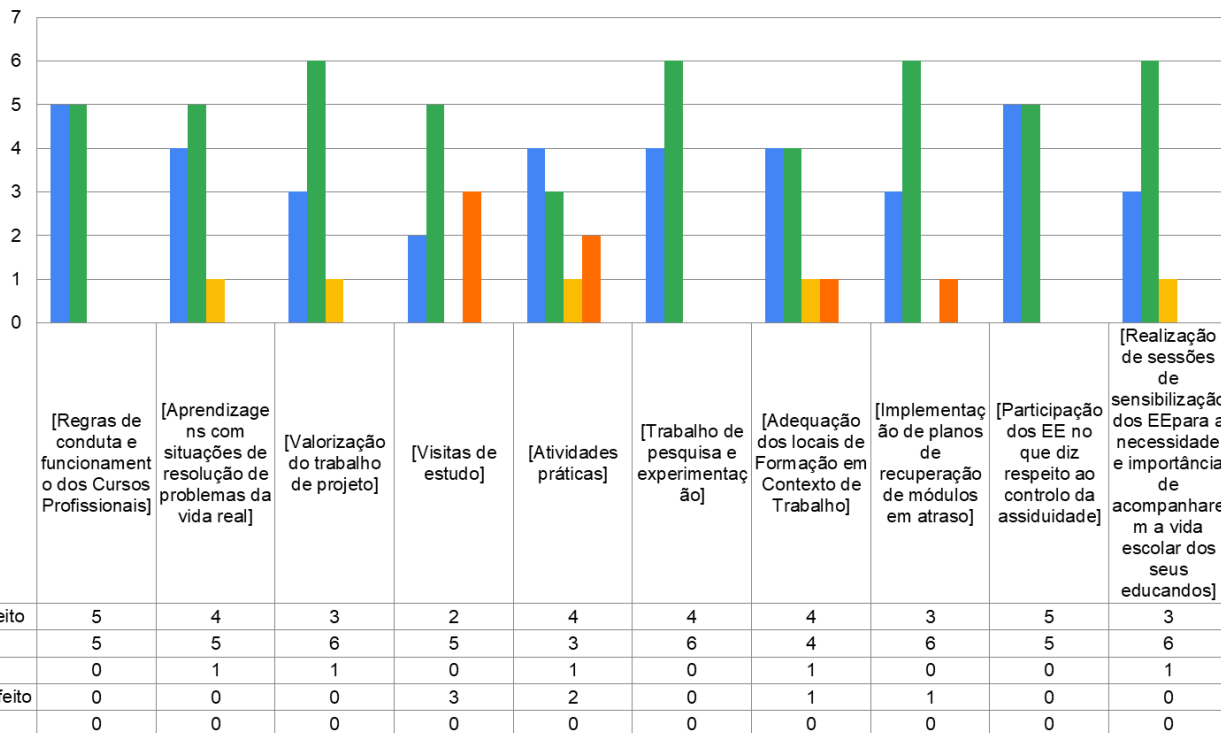
Muito Satisfeito	8	8
Satisfeito	1	1
Indiferente	1	1
Pouco Satisfeito	0	0
Insatisfeito	0	0

Comunicação



Muito Satisfeito	5	4
Satisfeito	4	5
Indiferente	1	1
Pouco Satisfeito	0	0
Insatisfeito	0	0

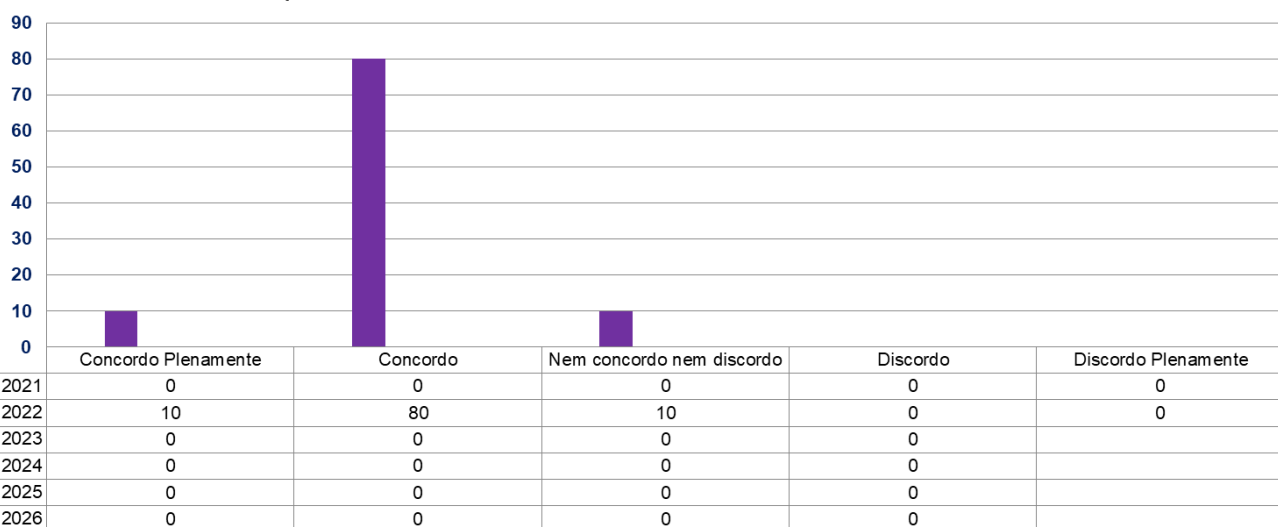
Qualidade da Formação Profissional



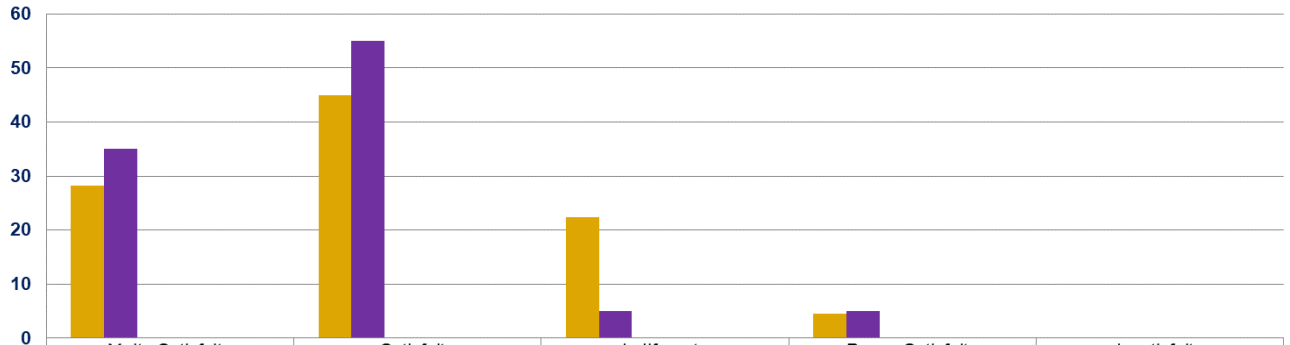
Apreciações gerais/observações – 0 respostas

Comparativo anual:

Comparativo Anual - PREPARAÇÃO MERCADO DE TRABALHO - 1.º Período

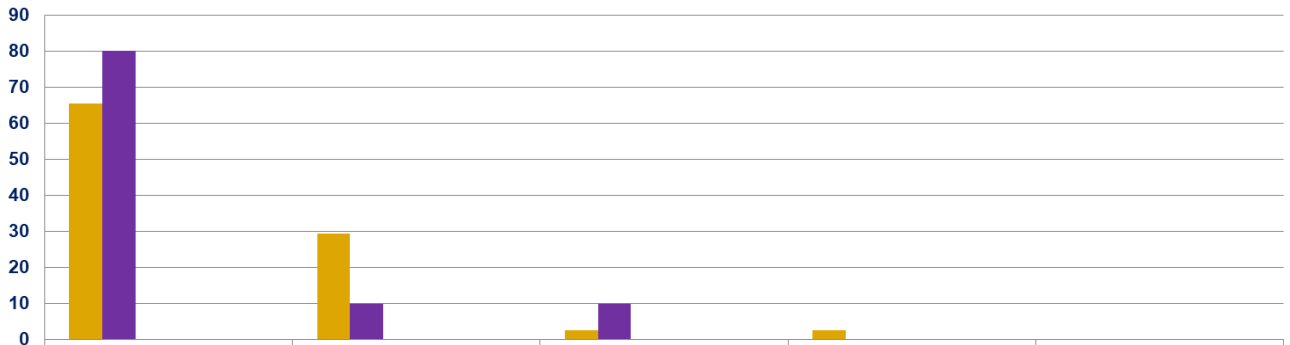


Comparativo Anual - ORGANIZAÇÃO E MEIOS - 1.º Período



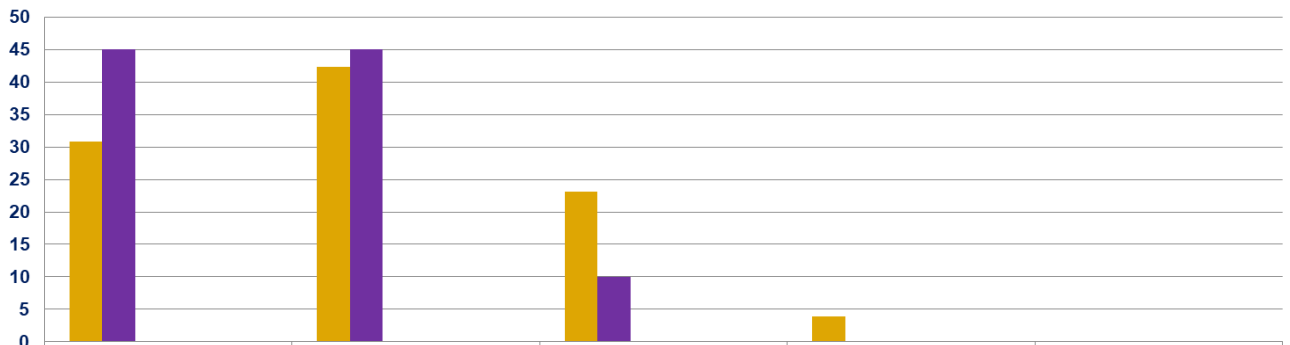
	Muito Satisfeito	Satisfeito	Indiferente	Pouco Satisfeito	Insatisfeito
2020 2021	28,21	44,87	22,44	4,49	0
2021 2022	35	55	5	5	0
2022 2023	0	0	0	0	
2023 2024	0	0	0	0	
2024 2025	0	0	0	0	
2025 2026	0	0	0	0	

Comparativo Anual - DIRETOR DE TURMA - 1.º Período



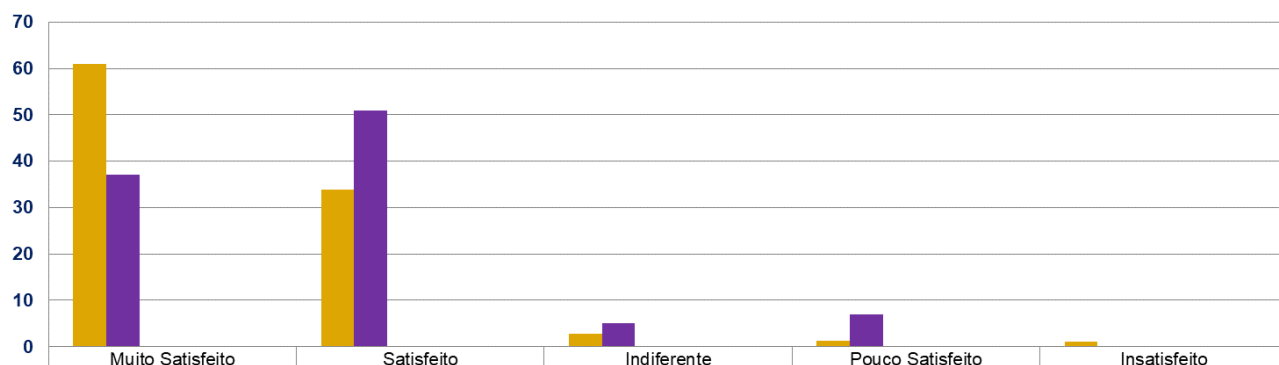
	Muito Satisfeito	Satisfeito	Indiferente	Pouco Satisfeito	Insatisfeito
2020 2021	65,39	29,49	2,56	2,56	0
2021 2022	80	10	10	0	0
2022 2023	0	0	0	0	
2023 2024	0	0	0	0	
2024 2025	0	0	0	0	
2025 2026	0	0	0	0	

Comparativo Anual - COMUNICAÇÃO - 1.º Período



	Muito Satisfeito	Satisfeito	Indiferente	Pouco Satisfeito	Insatisfeito
2020 2021	30,77	42,31	23,08	3,85	0
2021 2022	45	45	10	0	0
2022 2023	0	0	0	0	
2023 2024	0	0	0	0	
2024 2025	0	0	0	0	
2025 2026	0	0	0	0	

Comparativo Anual - QUALIDADE FORMAÇÃO PROFISSIONAL - 1.º Período



	Muito Satisfeito	Satisfeito	Indiferente	Pouco Satisfeito	Insatisfeito
2020 2021	61,03	33,85	2,82	1,28	1,03
2021 2022	37	51	5	7	0
2022 2023	0	0	0	0	
2023 2024	0	0	0	0	
2024 2025	0	0	0	0	
2025 2026	0	0	0	0	

Reflexão dos resultados obtidos:

Os EE concordam que a escola está a preparar bem os alunos para o “Mercado de Trabalho”.

Na relação com o DT/C estão muito satisfeitos, quer na disponibilidade quer no apoio e acompanhamento.

Na comunicação com a secretaria e com a direção estão bastante satisfeitos.

Na organização e meios, apesar bastante satisfeitos, há um resultado de pouco satisfeito com a documentação distribuída e com as instalações e condições de ambiente.

Na qualidade da formação profissional também estão bastante satisfeitos, mas:

- em visitas de estudo, há 3 resultados de pouco satisfeito;
- em atividades práticas, há 2 resultados de pouco satisfeito;
- em adequação dos locais de FCT, há 1 resultado de pouco satisfeito;
- e em implementação de planos de recuperação, há 1 resultado de pouco satisfeito.

Como há uma grande diferença entre este e o ano letivo transato no número de EE que responderam ao questionário de satisfação pode resultar um enviesamento na comparação. No entanto, os resultados parecem estar alinhados, havendo até melhoria nos resultados de satisfação.

Comparando os dados na qualidade da formação profissional verifica-se que este ano há mais satisfeitos que muito satisfeitos.

Vila Real, 25 de janeiro de 2022.

O coordenador dos cursos profissionais,

Cesário Manuel Ferreira Correia de Matos